

広告ブロック (L)

月額利用料金 1,100円(税込)

煩わしい広告をブロックすることで日々のストレスを軽減 & 通信量を削減！

※Android / iOS 対応

『これ1つでブラウザ、アプリ、動画の広告がスッキリ』

ブラウザ・アプリ広告をブロック



YouTubeの広告をブロック



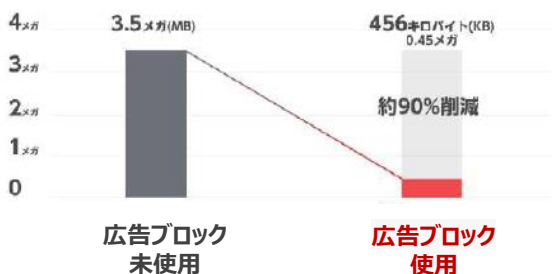
シンプルな使い心地



画面中央のボタンでONとOFFをワンタッチで切り替えられます。ONにすることで広告をブロックできます。

通信料の削減

アプリを起動しただけで3MBの通信費を節約



* iPhone 11 設定 > モバイル通信 > モバイルデータ通信 を利用し、Yahooアプリ 起動時のみの読み込みデータ量を比較

広告ブロック
未使用



広告ブロック
使用



 Sales partner

広告ブロック (L) のお問い合わせ




0570-063-003

受付時間：24時間(自動音声対応)

ライセンス確認・
解約などはこちら
のマイページから



どんなサービスの広告をブロックできるのか？ ※アプリの仕様変更に伴いブロックできなくなる可能性があります。



Android設定手順



https://www.kingsoft.jp/adcleaner/fq?utm_source=salespartner&utm_medium=partner

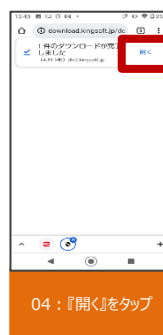
01: QRコードを読み込む




02: 『Android版をダウンロード』をタップ



03: 『ダウンロード続行』をタップ



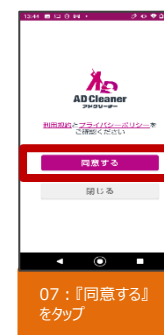
04: 『開く』をタップ



05: 『インストール』をタップ



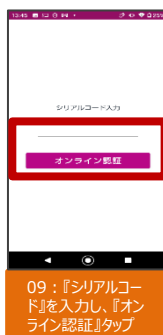
06: 『開く』をタップ



07: 『同意する』をタップ



08: チュートリアルをスワイプした後に『シリアルコード入力』をタップ



09: 『シリアルコード』を入力し、『オンライン認証』をタップ



10: スイッチのマークを『オン』



11: 『OK』をタップ



12: 設定完了

iOS設定手順



<https://apps.apple.com/jp/app/ad-cleaner/id1595039729?ct=salespartner&mt=8>

01: QRコードを読み込む



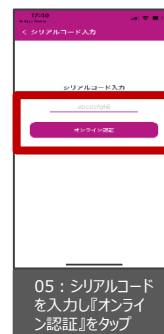
02: 『開く』をタップ




03: 『同意する』をタップ ※タップ後チュートリアル



04: 『シリアルコードをお持ちの方はこちら』をタップ



05: シリアルコードを入力し『オンライン認証』をタップ



06: 『OK』をタップ



07: 上記の通知が出たらDNSを設定する



08: iPhoneの設定を開く



09: 『一般』を開く



10: 一般の画面下部の『VPNとデバイス管理』をタップ



11: 『DNS』をタップ



12: 『AD Cleaner』をタップ



13: アプリに戻り『ON』をタップして設定完了

製品に関するお問い合わせ

0570-008-230

(受付時間: 平日10:00~13:00 14:00~17:00 土日祝・年末年始を除く)

IT訪問かけつけサポートはこちらからご利用できます

